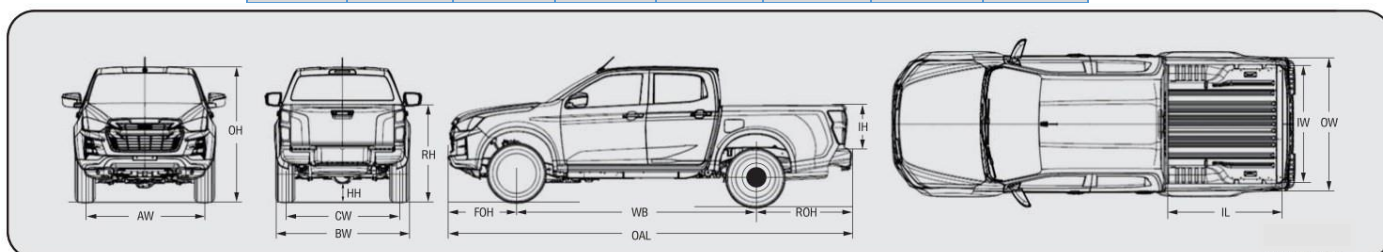
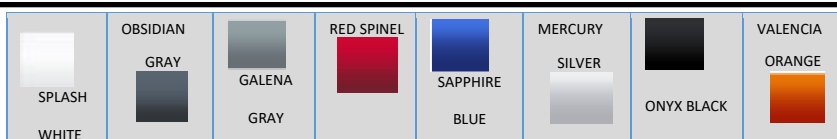


N 60 B



Dimenzije u mm

OAL	WB	FOH	ROH	OW	IL	IW	IH	AW	BW	CW	OH	HH	RH
5.265	3.125	890	1.250	1.870	1.495*	1.530	490	1.570	1.835	1.570	1.790	240	1.340

Motor Euro 6d

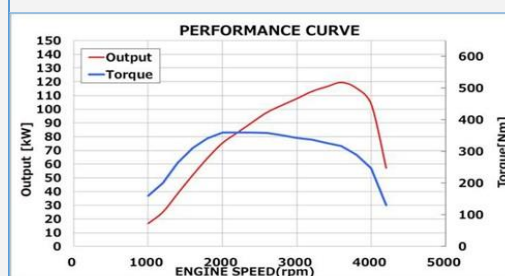


* Slika samo za referencu

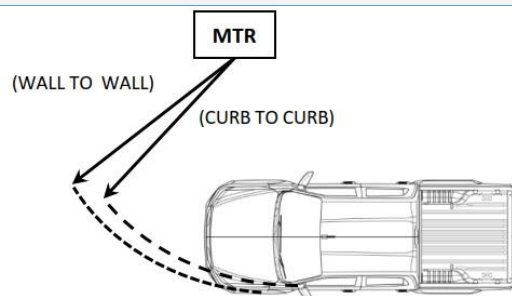
Maks. snaga	120 kW (163hp) /3600 rpm
Obrtni moment Max	360 Nm /2000-2500 rpm
Prečnik x Hod	80 x 94.4 mm
Zapremina	1,898 cm ³
Stepen kompresije	15.9 : 1
Pritisak ubrizgavanja	2500 bar
Izdubni sistem	LNT/DPD + SCR
Rezervoar za dizel	76 ℓ
Rezervoar za Adblue	14.5 ℓ
Generator	12V - 120A

4 cilindra linijski postavljena sa dvije bregaste i 16v, pogonski lanac I direktno ubrizgavanje CRI.

Turbopunjač sa sistemom promjenjive geometrije, vodom hlađen hladnjak zraka I dupli EGR sa hladnjakom



POTROŠNJA GORIVA I EMISIJE IZDUVNIH GASOVA	M/T	A/T
Potrošnja goriva, kombinovano (MAX) ℓ / 100 km	7,3	7,4
CO2 emisija izduvnih gasova, kombinovano (MAX) g / km	191	195

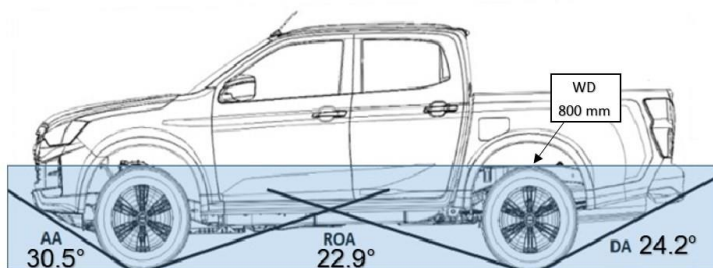


Radijus okretanja (m)	
ZID-ZID	IVIČNJAK- IVIČNJAK
13.0	12.5

ISUZU zadržava pravo promjene specifikacije i opreme bez prethodne najave. Pojednosti o specifikacijama i opremi koje se spominju ili su prikazane u ovoj brošuri također se mogu promijeniti kako bi se zadovoljili vladini zahtjevi i razvoj proizvoda. Pribor i oprema prikazani u ovoj brošuri korišteni su samo u ilustrativne svrhe. Fotografije mogu sadržavati dodatke. Za detaljnije detalje o dostupnim modelima i njihovim specifikacijama raspitajte se kod vašeg lokalnog distributera ili distributera ISUZU-a. Napomena: Boja na fotografijama priloženim u ovoj brošuri može se razlikovati od izvorne boje vozila.

TEŽINA				
	GVW	GTW	GCW	Masa praznog vozila
M/T	3.100	3.500	6.000	2.060
A/T	3.100	3.500	6.000	2.080

TOČKOVI I GUME	
GUME	265/60R18
TOČKOVI	18"x7.5J Čelični
REZERVNI TOČAK	Čelični



OFF ROAD
Zaštita podvozja
4X4 Selektor prenosa sa Shift on the Fly

MJENJAČ	1ST	2ND	3RD	4TH	5TH	6TH	R
M/T MVL-6S	4,942	2,452	1,428	1,000	0,749	0,634	4,597
A/T AWR6B45-II	3,600	2,090	1,488	1,000	0,687	0,580	3,732

Prenosni odnos 4.300 (43/10), sa reduktorom (4L) 2.482: 1

PREDNJA OSOVINA	Neovisno vješanje sa duplim ramenima I spiralnim oprugama	PREDNJE KOČNICE	Ventilirani diskovi
ZADNJA OSOVINA	Lisnate opruge	ZADNJE KOČNICE	Doboš

STANDARDNA OPREMA

Start & Stop	Zadnje staklo sa grijačem	Automatska glavna svjetla s automatskim dugim svjetlom
Tempomat	Vozačevo sjedište podesivo 6 smje.	Zadnje svjetlo za maglu
Komande na volanu	Vozačevog sjedište lumbalno podesivo	Manuelni klima uređaj
Podesivi limitator brzine (60 - 180km / h)	Upravljač podesiv po visini i dubini	Zvučnik za prednja vrata
Pomoć pri kretanju uzbrdo i spuštanja (HSA-HDC)	Ulazak bez ključa	E-call (hitni poziv)
Sistem kočenja u nuždi	Zadnji branik integrisan u karoseriju	8 vazdušnih jastuka
Elektro podesivi i grijani retrovizori	A-stub i B-stub dodatna ručka	Suvozačev jastuk sa prekidačem za isključenje
Brisači prednjeg stakla sa senzorom za kišu	Vrata ptljažnika sa bravom	

Aktivna zaštita

Upozorenje, Usporavanje* i kočenje za izbjegavanje sudara —FCW-AEB-MAM*
Nadzor mrtvog ugla -BSM
Hitni Stop Signal- ESS -

Prednje vjetrobransko staklo

Sa IR uglom, UVA i UVB filterom

Pomoć pri parkiranju

Upozorenje za nadolazeća vozila - RCTA

Upozorenje za napuštanje vozne trake

Aktivno i pasivno s (LKAS*-LDWS-LDP-EPS)

*Samo za automatske mjenjače

ISUZU zadržava pravo promjene specifikacije i opreme bez prethodne najave. Pojednosti o specifikacijama i opremi koje se spominju ili su prikazane u ovoj brošuri također se mogu promijeniti kako bi se zadovoljili vladini zahtjevi i razvoj proizvoda. Pribor i oprema prikazani u ovoj brošuri korišteni su samo u ilustrativne svrhe. Fotografije mogu sadržavati dodatke. Za detaljnije detalje o dostupnim modelima i njihovim specifikacijama raspitajte se kod vašeg lokalnog distributera ili distributera ISUZU-a. Napomena: Boja na fotografijama priloženim u ovoj brošuri može se razlikovati od izvorne boje vozila

ISUZU zabava
2 DIN Radio, AUX, USB, CD, Bluetooth, DAB

Sistem za pomoć u vožnji

Adaptivni tempomat – ACC*
Prepoznavanje saobraćajnih znakova – TSR
Inteligentni limitator brzine – ISL
Manuelni limitator brzine - MSL

