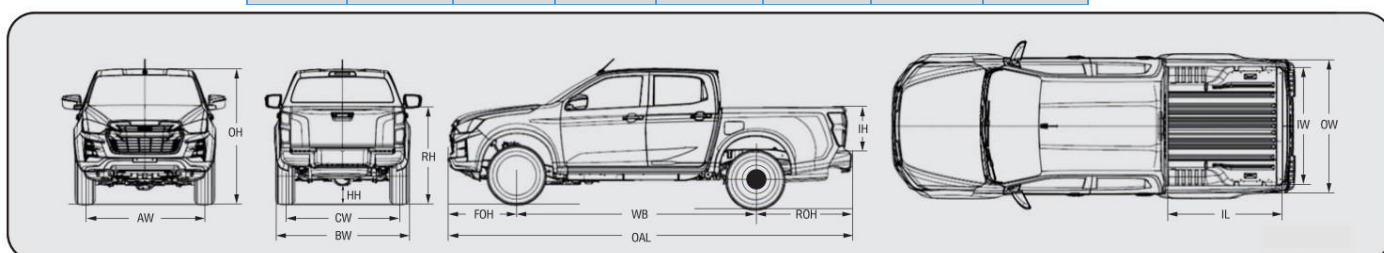



N60 BB



Dimenzije u mm

OAL	WB	FOH	ROH	OW	IL	IW	IH	AW	BW	CW	OH	HH	RH
5.265	3.125	890	1.250	1.870	1.495*	1.530	490	1.570	1.835	1.570	1.790	240	1.340

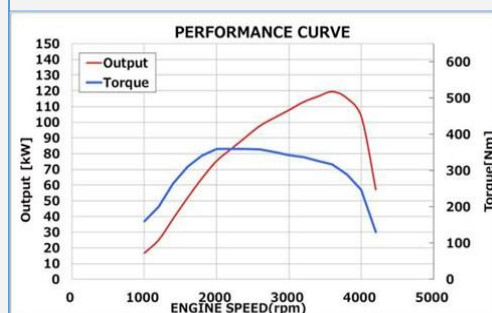
Motor Euro 6d



* Slika samo za referencu

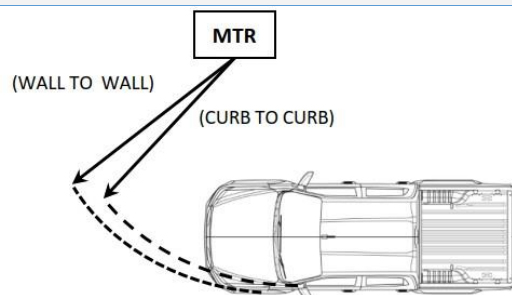
Max snaga	120 kW (163hp) /3600 rpm
Obrtni moment Max	360 Nm /2000-2500 rpm
Prečnik x Hod	80 x 94.4 mm
Zapremina	1,898 cm ³
Stepen kompresije	15.9 : 1
Pritisak ubrizgavanja	2500 bar
Izduvni sistem	LNT/DPD + SCR
Rezervoar za dizel	76 ℓ
Rezervoar za Adblue	14.5 ℓ
Generator	12V - 120A

4 cilindra linijski postavljena sa dvije bregaste i 16v, pogonski lanac I direktno ubrizgavanje CRI.
Turbopunjač sa sistemom promjenjive geometrije, vodom hlađen hladnjak zraka I dupli EGR sa hladnjakom



POTROŠNJA GORIVA I EMISIJA IZDUVNIH GASOVA

	M/T	A/T
Potrošnja goriva, kombinovano (MAX) ℓ / 100 km	7,3	7,4
CO2 emisija izduvnih gasova, kombinovano (MAX) g / km	191	195



Radius okretanja (m)

ZID-ZID	IVIČNJAK-IVIČNJAK
13.0	12.5

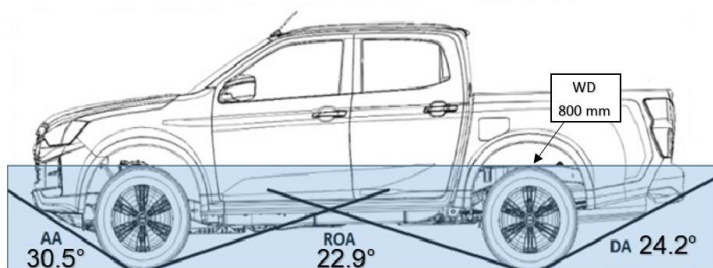
ISUZU zadržava pravo promjene specifikacije i opreme bez prethodne najave. Pojednosti o specifikacijama i opremi koje se spominju ili su prikazane u ovoj brošuri također se mogu promijeniti kako bi se zadovoljili vladini zahtjevi i razvoj proizvoda. Pribor i oprema prikazani u ovoj brošuri korišteni su samo u ilustrativne svrhe. Fotografije mogu sadržavati dodatke. Za detaljnije pojednosti o dostupnim modelima i njihovim specifikacijama raspitajte se kod vašeg lokalnog distributera ili distributera ISUZU-a. Napomena: Boja na fotografijama uključenim u ovu brošuru može se razlikovati od izvorne boje vozila.

TEŽINA

	GVW	GTW	GCW	Masa praznog vozila
M/T	3.100	3.500	6.000	2.055
A/T	3.100	3.500	6.000	2.085

TOČKOVI I GUME

GUME	265/60R18
TOČKOVI	18"x7.5 Alu. srebrni
REZERVNI TOČAK	Čelični



OFF ROAD

Zaštita podvozja

4X4 selektor prenosa sa Shift on the Fly
Blokada diferencijala zadnjije osovine

MJENJAČ	1ST	2ND	3RD	4TH	5TH	6TH	R
M/T MVL-6S	4,942	2,452	1,428	1,000	0,749	0,634	4,597
A/T AWR6B45-II	3,600	2,090	1,488	1,000	0,687	0,580	3,732

Prenosni odnos 4.300 (43/10), sa reduktorom (4L) 2.482: 1

PREDNJA OSOVINA	Neovisno vješanje sa duplim ramenima I spiralnim oprugama	PREDNJE KOČNICE	Ventilirani diskovi
ZADNJA OSOVINA	Lisnate opruge	ZADNJE KOČNICE	Doboš

STANDARDNA OPREMA

Start & Stop	Zadnje staklo sa grijačem	Automatska glavna svjetla s automatskim dugim svjetlima
Tempomat	Prednja grijana sjedišta	Prednje I zadnje svjetlo za maglu
Komande na volanu	Vozačevo sjedište podesivo 6 smj.	Manuelna klima uređaj
Podesivi imitator brzine (60 - 180km / h)	Vozačevo sjedište lumbalo podesivo	Zvučnici u prednjim vratima
Pomoć pri kretanju uzbrdo I kontrola spuštanja(HSA-HDC)	Upravljač podesiv po visini i dubini	Zvučnici u zadnjim vratima
Sistem kočenja u nuždi	Ulazak bez ključa	E-Call (hitni poziv)
Elektro podesivi i grijani retrovizori	Zadnji branik integrisan u karoseriju	8 vazdušnih jastuka
Elektro sklopivi retrovizori	A-stup i B-dodatna ručka	Suvozačev jastuk sa prekidačem za isključenje
Brisači prednjeg stakla sa senzorom za kišu	Vrata prtljažnika sa bravom	

Aktivna zaštita

Upozorenje, Usporavanje* i kočenje za izbjegavanje sudara —FCW-AEB-MAM*
Nadzor mrtvog ugla -BSM
Hitni Stop Signal- ESS

Prednje vjetrobransko staklo

Sa IR uglom, UVA i UVB filterom

Pomoć pri parkiranju 4 senzora

Upozorenje za nadolazeća vozila -RCTA

Upozorenje za napuštanje vozne trake

Aktivno i pasivno s
(LKAS*-LDWS-LDP-EPS)

*Samo za automatske mjenjače

ISUZU zabava

2 DIN Radio, AUX, USB, CD,Bluetooth, DAB

Sistem za pomoć u vožnji

Adaptivni tempomat- ACC*
Prepoznavanje saobraćajnih znakova – TSR
Inteligentni limitator brzine – ISL
Manuelni limitator brzine – MSL



ISUZU zadržava pravo promjene specifikacije i opreme bez prethodne najave. Pojednosti o specifikacijama i opremi koje se spominju ili su prikazane u ovoj brošuri također se mogu promijeniti kako bi se zadovoljili vladini zahtjevi i razvoj proizvoda. Pribor i oprema prikazani u ovoj brošuri korišteni su samo u ilustrativne svrhe. Fotografije mogu sadržavati dodatke. Za detaljnije detalje o dostupnim modelima i njihovim specifikacijama raspitajte se kod vašeg lokalnog distributera ili distributera ISUZU-a. Napomena: Boja na fotografijama priloženim u ovoj brošuri može se razlikovati od izvorne boje vozila