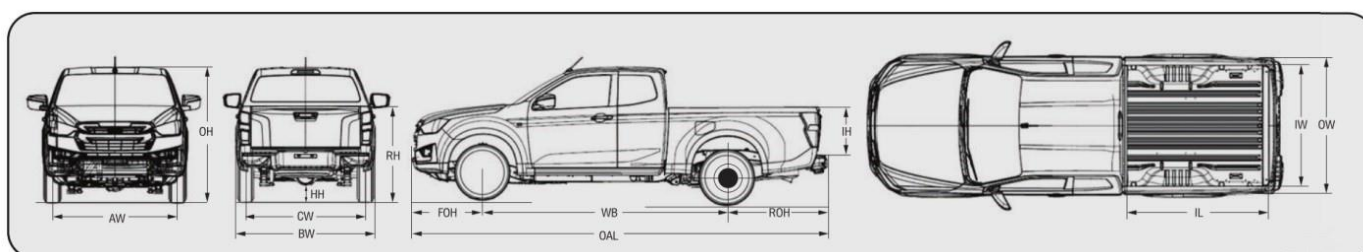
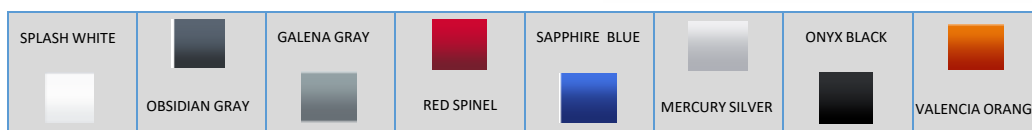


# N57



Dimenzije u mm

OAL	WB	FOH	ROH	OW	IL	IW	IH	AW	BW	CW	OH	HH	RH
5.265	3.125	890	1.250	1.870	1.805	1.530	490	1.570	1.835	1.570	1.790	240	1.340

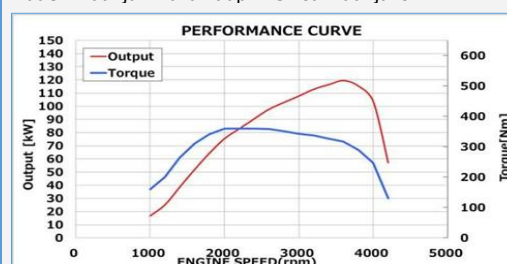
### Motor Euro 6d



\* Slika samo za referencu

Snaga maks	120 kW (163hp) /3600 rpm
Obrtni moment Max	360 Nm /2000-2500 rpm
Prečnik x Hod	80 x 94.4 mm
Zapremina	1,898 cm <sup>3</sup>
Stepen kompresije	15.9 : 1
Pritisak ubrizgavanja	2500 bar
Izduvni sistem	LNT/DPD + SCR
Rezervoar za dizel	76 ℓ
Rezervoar za Adblue	14.5 ℓ
Generator	12V - 120A

4 cilindra linijski postavljena sa dvije bregaste i 16v, pogonski lanac i direktno ubrizgavanje CRI.  
Turbopunjač sa sistemom promjenjive geometrije, vodom hlađen hladnjak zraka i dupli EGR sa hladnjakom.

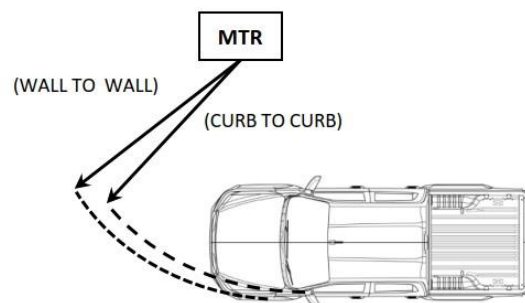


### POTROŠNJA GORIVA I EMISIJA IZDUVNIH GASOVA

	M/T	A/T
Potrošnja goriva, kombinovano (MAX) ℓ /100 km	8,6	9,2
CO2 emisija izduvnih gasova, kombinovano (MX) g / km	225	242

### Radijus okretanja (m)

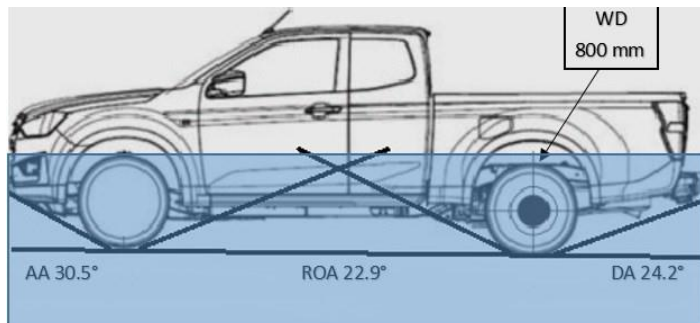
ZID- ZID	IVIČNJAK-IVIČNJAK
13.0	12.5



ISUZU zadržava pravo promjene specifikacije i opreme bez prethodne najave. Pojednosti o specifikacijama i opremi koje se spominju ili su prikazane u ovoj brošuri također se mogu promijeniti kako bi se udovoljilo vladinim zahtjevima i razvoju proizvoda. Pribor i oprema prikazani u ovoj brošuri korišteni su samo u ilustrativne svrhe. Fotografije mogu sadržavati dodatke. Za detaljnije detalje o dostupnim modelima i njihovim specifikacijama raspitajte se kod vašeg lokalnog distributera ili distributera ISUZU-a. Napomena: Boja na fotografijama priloženim u ovoj brošuri može se razlikovati od izvorne boje vozila.

TEŽINA				
	GVW	GTW	GCW	Masa praznog vozila
M/T	3.100	3.500	6.000	2.035
A/T	3.100	3.500	6.000	2.060

TOČKOVI I GUME	
GUME	265/60R18
TOČKOVI	18"x7.5J Čelični
REZERVNI TOČAK	Čelični



OFF ROAD
Zaštita podvozja
4X4 Selektor prenosa sa Shift on the Fly

MJENJAČ	1ST	2ND	3RD	4TH	5TH	6TH	R
M/T MVL-6S	4,942	2,452	1,428	1,000	0,749	0,634	4,597
A/T AWR6B45-II	3,600	2,090	1,488	1,000	0,687	0,580	3,732
Prenosni odnos 4.300 (43/10), s reduktorom (4L) 2.482: 1							

PREDNJA OSOVINA	Neovisno vješanje sa duplim ramenima i spiralnim oprugama	PREDNJE KOČNICE	Ventilirani diskovi
ZADNJA OSOVINA	Lisnate opruge	ZADNJE KOČNICE	Doboš

#### STANDARDNA OPREMA

Start&Stop	Vozačevo sjedište podesivo 6 smj.	Automatska glavna svjetla
Tempomat	Lumbalno podešavanje vozačevog sjedišta	Zadnje svjetlo za maglu
Podesivi limitator brzine (60 - 180km / h)	Upravljač podesiv po visini i dubini	Manuelni klima uređaj
Pomoć pri kretanju uzbrdo i kontrola spuštanja (HSA-HDC)	Ulazak bez ključa	Zvučnici u prednjim vratima
Elektro podesivi igrijani retrovizori	Zadnji branik integrisan u karoseriju	7 vazdušnih jastuka
Zadnje staklo sa grijačem	A-stub dodatna ručka	Suvozačev jastuk sa prekidačem za isključenjem
Brisači prednjeg stakla sa senzorom za kišu	Vrata prtljavnika sa bravom	E-call (hitni poziv)

#### Aktivna zaštita

Hitan Stop Signal-ESS

#### ISUZU zabava

1 DIN Radio, USB, Bluetooth, DAB\*



ISUZU zadržava pravo promjene specifikacije i opreme bez prethodne najave. Pojednosti o specifikacijama i opremi koje se spominju ili su prikazane u ovoj brošuri također se mogu promijeniti kako bi se zadovoljili vladini zahtjevi i razvoj proizvoda. Pribor i oprema prikazani u ovoj brošuri korišteni su samo u ilustrativne svrhe. Fotografije mogu sadržavati dodatke. Za detaljnije pojednosti o dostupnim modelima i njihovim specifikacijama raspitajte se kod vašeg lokalnog distributera ili distributera ISUZU-a. Napomena: Boja na fotografijama uključenim u ovu brošuru može se razlikovati od izvorne boje vozila.