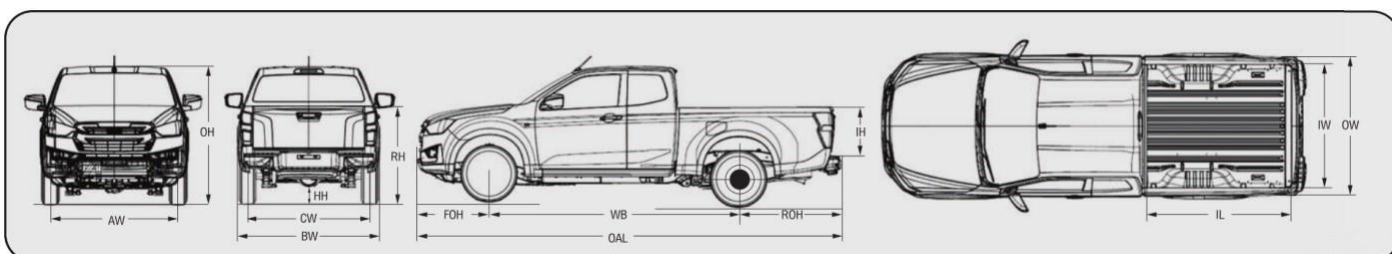


# N60 F



SPLASH WHITE	SILKY WHITE	OBSIDIAN GRAY	GALENA GRAY	RED SPINEL	SAPPHIRE BLUE	MERCURY SILVER	ONYX BLACK	VALENCIA ORANGE
-----------------	-------------	------------------	----------------	------------	------------------	-------------------	------------	--------------------



Dimenzije u mm

OAL	WB	FOH	ROH	OW	IL	IW	IH	AW	BW	CW	OH	HH	RH
5.265	3.125	890	1.250	1.870	1.805	1.530	490	1.570	1.835	1.570	1.790	240	1.340

## Motor Euro 6d

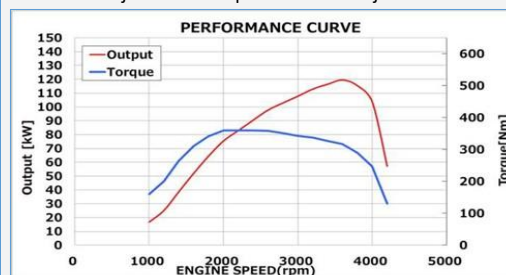


\* Slika samo za referencu

Snaga maks	120 kW (163hp) /3600 rpm
Obrtni moment Max	360 Nm /2000-2500 rpm
Prečnik x Hod	80 x 94.4 mm
Zapremina	1,898 cm <sup>3</sup>
Stepen kompresije	15.9 : 1
Pritisak ubrizgavanja	2500 bar
Izduvni sistem	LNT/DPD + SCR
Rezervoar za dizel	76 ℓ
Rezervoar za Adblue	14.5 ℓ
Generator	12V - 120A

4 cilindra linijski postavljena sa dvije bregaste i 16v, pogonski lanac i direktno ubrizgavanje CRI.

Turbopunjač sa sistemom promjenjive geometrije, vodom hlađen hladnjak zraka i dupli EGR sa hladnjakom.

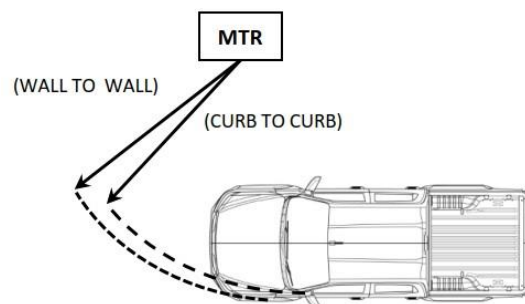


## POTROŠNJA GORIVA I EMISIJA IZDUVNIH GASOVA

	M/T	A/T
Potrošnja goriva, kombinovano (MAX) ℓ / 100 km	7,3	7,4
CO2 emisija izduvni gasova, kombinovano (MX) g /km	191	195

## Radius okretanja (m)

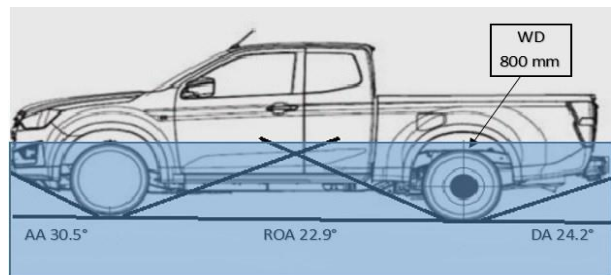
ZID- ZID	IVIČNJAK-IVIČNJAK
13.0	12.5



ISUZU zadržava pravo promjene specifikacije i opreme bez prethodne najave. Pojednosti o specifikacijama i opremi koje se spominju ili su prikazane u ovoj brošuri također se mogu promijeniti kako bi se udovoljilo vladinim zahtjevima i razvoju proizvoda. Pribor i oprema prikazani u ovoj brošuri korišteni su samo u ilustrativne svrhe. Fotografije mogu sadržavati dodatke. Za detaljnije detalje o dostupnim modelima i njihovim specifikacijama raspitajte se kod vašeg lokalnog distributera ili distributera ISUZU-a. Napomena: Boja na fotografijama priloženim u ovoj brošuri može se razlikovati od izvorne boje vozila.

TEŽINA				
	GVW	GTW	GCW	Masa praznog vozila
M/T	3.100	3.500	6.000	2.030
A/T	3.100	3.500	6.000	2.053

TOČKOVI I GUME	
GUME	265/60R18
TOČKOVI	18"x7.5J Legura (OBRAĐENA)
REZERVNI TOČAK	Čelični



OFF ROAD
Zaštita podvozja
4X4 selektor prenosa sa Shift on the Fly
Blokada diferencijala zadnje osovine

MJENJAČ	1ST	2ND	3RD	4TH	5TH	6TH	R
M/T MVL-6S	4,942	2,452	1,428	1,000	0,749	0,634	4,597
A/T AWR6B45-II	3,600	2,090	1,488	1,000	0,687	0,580	3,732
Prenosni odnos 4.300 (43/10), s reduktorom (4L) 2,482: 1							

PREDNJA OSOVINA	Neovisno vješanje sa duplim ramenim spiralnim oprugama	PREDNJE KOČNICE	Ventilirani diskovi
ZADNJA OSOVINA	Lisnate opruge	ZADNJE KOČNICE	Doboš
<b>STANDARDNA OPREMA</b>			
Start&Stop	Prednja grijana sjedišta	Automatska svjetla s automat. dugim svjetlima	
Tempomat	<b>Vozačevo sjedište podesivo 8 smj.</b>	Prednje i zadnje svjetlo za maglu	
Komande na volanu	Lumbalno podešavanje sjedišta vozača	<b>Dvozonski klima uređaj</b>	
Podesivi limitator brzine (60 - 180km / h)	Upravljač podesiv po visini i dubini	<b>Zadnji ventilacijski kanal</b>	
Pomoć pri kretanju uzbrdo i kontr. spuštanja(HSA-HDC)	<b>Pasivni sistem ulaska i pokretanja</b>	Zvučnici u prednjim vratima	
Sistem kočenja u nuždi	Ulazak bez ključa	Visokotonac	
Elektro podesivi i grijani retrovizori	Zadnji branik integrisan u karoseriju	<b>Krovni zvučnici</b>	
Elektro sklopivi retrovizori	A-stub dodatna ručka	<b>8 vazdušnih jastuka</b>	
<b>Mlaznica za pranje šajbe na kraku brisača</b>	Vrata prtljavnika sa bravom	Suvozačev jastuk sa prekidačem za isključenjem	
Brisači prednjeg stakla sa senzorom za kišu	<b>Bočna gazišta</b>	E-call (hitni poziv)	
Zadnje staklo sa grijačem		<b>Alarmni sistem</b>	

## Aktivna zaštita

Upozorenje, Usporavanje\* i kočenje za izbjegavanje sudara—FCW-AEB-MAM\*

Nadzor mrtvog ugla-BSM Hitan

Stop Signal-ESS

## ISUZU zabava

Multimedia Display Touch 7", AUX, USB Android Auto i Apple CarPlay sa WI-FI i Bluetooth, MirrorLink i Miracast, DAB

## Upozorenje za napuštanje vozne trake

Aktivno I pasivno s (LKAS\*-

LDWS-LDP-ELK-EPS)

## Prednje vjetrobransko staklo

Sa IR uglom, UVA i UVB filterom

\*Samo za automatski mjenjač

## Sistem za pomoć u vožnji

Adaptivni tempomat- ACC\*

Prepoz. Saobr. znakova- TSR

Inteligentni limitator brzine- ISL

Manuelni limitator brzine - MSL

## Pomoć pri parkiranju

8 Senzora; Zadnja kamera; Upozorenje na zadnji poprečni promet—RCTA

## Napredne funkcije

Svetlo dobrodošlice – Svetla kod odlaska

Automatsko zaključavanje vrata

Automatsko isključivanje svetala

LED zadnje lampe

Pred.kombinovno.svjetla Bi-LED

ISUZU zadržava pravo promjene specifikacije i opreme bez prethodne najave. Pojednosti o specifikacijama i opremi koje se spominju ili su prikazane u ovoj brošuri također se mogu promijeniti kako bi se udovoljilo vladinim zahtjevima i razvoju proizvoda. Pribor i oprema prikazani u ovoj brošuri korišteni su samo u ilustrativne svrhe. Fotografije mogu sadržavati dodatke. Za detaljnije detalje o dostupnim modelima i njihovim specifikacijama raspitajte se kod vašeg lokalnog distributera ili distributera ISUZU-a. Napomena: Boja na fotografijama priloženim u ovoj brošuri može se razlikovati od izvorne boje vozila.